

NOTAS A LOS ESTADOS FINANCIEROS



INSTITUTO MUNICIPAL DE PLANEACIÓN DE IRAPUATO, GTO.

Notas de Desglose y Memoria



Correspondiente del 1 de Enero al 31 de Diciembre del 2022

NOTAS	DESCRIPCIÓN
I. NOTAS DE DESGLOSE:	
	INFORMACION CONTABLE
ESF-01	FONDOS CON AFECTACIÓN ESPECÍFICA E INVERSIONES FINANCIERAS
ESF-02	CONTRIBUCIONES POR RECUPERAR
ESF-03	CONTRIBUCIONES POR RECUPERAR CORTO PLAZO
ESF-04	BIENES DISPONIBLES PARA SU TRANSFORMACIÓN ESTIMACIONES Y DETERIOROS
ESF-05	INVENTARIO Y ALMACENES
ESF-06	FIDEICOMISOS, MANDATOS Y CONTRATOS ANÁLOGOS
ESF-07	PARTICIPACIONES Y APORTACIONES DE CAPITAL
ESF-08	BIENES MUEBLES E INMUEBLES
ESF-09	INTANGIBLES Y DIFERIDOS
ESF-10	ESTIMACIONES Y DETERIOROS
ESF-11	OTROS ACTIVOS NO CIRCULANTES
ESF-12	CUENTAS Y DOCUMENTOS POR PAGAR
ESF-13	FONDOS Y BIENES DE TERCEROS
ESF-14	OTROS PASIVOS CIRCULANTES
ACT-01	INGRESOS DE GESTION
ACT-02	PARTICIPACIONES, APORTACIONES, CONVENIOS, INCENTIVOS...
ACT-03	ACT-03 OTROS INGRESOS
ACT-04	GASTOS Y OTRAS PERDIDAS
VHP-01	PATRIMONIO CONTRIBUIDO
VHP-02	PATRIMONIO GENERADO
EFE-01	FLUJO DE EFECTIVO
EFE-02	ADQ. BIENES MUEBLES E INMUEBLES
EFE-03	CONCILIACIÓN DEL FLUJO DE EFECTIVO
Conciliación Ig	CONCILIACIÓN ENTRE LOS INGRESOS PRESUPUESTARIOS Y CONTABLES
Conciliación Eg	CONCILIACIÓN ENTRE LOS EGRESOS PRESUPUESTARIOS Y LOS GASTOS CONTABLES
II. DE MEMORIA (DE ORDEN):	
Memoria	CONTABLES PRESUPUESTALES

Bajo protesta de decir verdad declaramos que los Estados Financieros y sus notas, son razonablemente correctos y son responsabilidad del emisor.

Coordinador Administrativo
Sara Gabriela Mendez Ramirez

Encargado de Despacho de la Dirección General
Martin Barajas Torrero

Notas							
ESF-01 FONDOS CON AFECTACIÓN ESPECÍFICA E INVERSIONES FINANCIERAS							
Cuenta	Nombre de la Cuenta	Monto	Tipo				
1114	Inversiones Temporales (Hasta 3 meses)		0.00				
1115	Fondos con Afectación Específica		0.00				
1121	Inversiones Financieras de Corto Plazo		0.00				
1211	Inversiones a Largo Plazo		0.00				
ESF-02 CONTRIBUCIONES POR RECUPERAR							
Cuenta	Nombre de la Cuenta	Monto	2021	2020	2019	2018	Factibilidad de Cobro
1122	Cuentas por Cobrar a Corto Plazo	44,210.00	0.00	0.00	0.00	0.00	0.00
1124	Ingresos por Recuperar a Corto Plazo	0.00	0.00	0.00	0.00	0.00	40.00
ESF-03 CONTRIBUCIONES POR RECUPERAR CORTO PLAZO							
Cuenta	Nombre de la Cuenta	Monto	A 90 Días	A 180 Días	A 365 Días	+ 365 Días	Característica
1123	Deudores Diversos por Cobrar a Corto Plazo	0.00	0.00	0.00	0.00	0.00	0.00
1125	Deudores por Anticipos de la Tesorería a Corto Plazo	0.00	0.00	0.00	0.00	0.00	0.00
1126	Préstamos Otorgados a Corto Plazo	0.00	0.00	0.00	0.00	0.00	0.00
1129	Otros Derechos a Recibir Efectivo o Equivalentes a Corto Plazo	0.52	0.52	0.00	0.00	0.00	0.00
1131	Anticipo a Proveedores por Adquisición de Bienes y Prestación de Servicios a Corto Plazo	0.00	0.00	0.00	0.00	0.00	0.00
1132	Anticipo a Proveedores por Adquisición de Bienes Inmuebles y Muebles a Corto Plazo	0.00	0.00	0.00	0.00	0.00	0.00
1133	Anticipo a Proveedores por Adquisición de Bienes Intangibles a Corto Plazo	0.00	0.00	0.00	0.00	0.00	0.00
1134	Anticipo a Contratistas por Obras Públicas a Corto Plazo	0.00	0.00	0.00	0.00	0.00	0.00
1139	Otros Derechos a Recibir Bienes o Servicios a Corto Plazo	0.00	0.00	0.00	0.00	0.00	0.00
ESF-04 BIENES DISPONIBLES PARA SU TRANSFORMACIÓN ESTIMACIONES Y DETERIOROS							
Cuenta	Nombre de la Cuenta	Monto	Sistema de Costeo	Método de Valuación	Convencia de la Aplicación	Impacto de Información Financiera	
1140	Inventarios	0.00					
1141	Inventario de Mercancías para Venta	0.00					
1142	Inventario de Mercancías Terminadas	0.00					
1143	Inventario de Mercancías en Proceso de Elaboración	0.00					
1144	Inventario de Materias Primas, Materiales y Suministros para Producción	0.00					
1145	Bienes en Tránsito	0.00					
ESF-05 INVENTARIO Y ALMACENES							
Cuenta	Nombre de la Cuenta	Monto	Método	Conveniencia de Aplicación	Impacto a la información financiera por cambios en el metodo		
1150	Almacenes	0.00					
1151	Almacén de Materiales y Suministros de Consumo	0.00					
ESF-06 FIDEICOMISOS, MANDATOS Y CONTRATOS ANALOGOS							
Cuenta	Nombre de la Cuenta	Monto	Tipo		Característica		
1213	Fideicomisos, Mandatos y Contratos Análogos	0.00					
ESF-07 PARTICIPACIONES Y APORTACIONES DE CAPITAL							
Cuenta	Nombre de la Cuenta	Monto					
1214	Participaciones y Aportaciones de Capital	0.00					
ESF-08 BIENES MUEBLES E INMUEBLES							
Cuenta	Nombre de la Cuenta	Monto	Dep. Gasto	Dep. Acumulada	Método	Tasas Aplicada	Criterios
1230	Bienes Inmuebles, Infraestructura y Construcciones en Proceso		0.00	0.00	0.00		
1240	Bienes Muebles	4,327,639.19	171,163.29	-3,552,393.19			
1241	Mobiliario y Equipo de Administración	2,977,320.37	142,800.68	-2,230,920.78			
1242	Mobiliario y Equipo Educativo y Recreativo	20,750.01	3,150.01	-17,600.01			
1243	Equipo e Instrumental Médico y de Laboratorio	0.00	0.00	0.00			
1244	Vehículos y Equipo de Transporte	501,444.70	15,000.00	-558,795.22			
1245	Equipo de Defensa y Seguridad	0.00	0.00	0.00			
1246	Maquinaria, Otros Equipos y Herramientas	828,124.11	10,212.60	-745,077.18			
1247	Colecciones, Obras de Arte y Objetos Valiosos	0.00	0.00	0.00			
1248	Activos Biológicos	0.00	0.00	0.00			
ESF-09 INTANGIBLES Y DIFERIDOS							
Cuenta	Nombre de la Cuenta	Monto	Amort. Gasto	Amort. Acum	Método	Tasas Aplicada	Criterios
1250	Activos Intangibles	1,543,203.32	95,047.93	1,211,924.52			
1251	Software	1,543,203.32	95,047.93	1,211,924.52			
ESF-10 ESTIMACIONES Y DETERIOROS							
Cuenta	Nombre de la Cuenta	Monto	Criterio				
1160	Estimación por Pérdida o Deterioro de Activos Circulantes	0.00					
ESF-11 OTROS ACTIVOS							
Cuenta	Nombre de la Cuenta	Monto	Característica				
1290	Otros Activos no Circulantes	0.00					
ESF-12 CUENTAS Y DOCUMENTOS POR PAGAR							
Cuenta	Nombre de la Cuenta	Monto	A 90 Días	A 180 Días	A 365 Días	Más 365 Días	Factibilidad de Pago
2110	Cuentas por Pagar a Corto Plazo	447,008.56	447,008.56	0.00	0.00	0.00	0.00
2111	Servicios Personales por Pagar a Corto Plazo	115,394.05	115,394.05	0.00	0.00	0.00	0.00
2112	Proveedores por Pagar a Corto Plazo	181,072.91	181,072.91	0.00	0.00	0.00	0.00
2113	Contratistas por Obras Públicas por Pagar a Corto Plazo	0.00	0.00	0.00	0.00	0.00	0.00
2114	Participaciones y Aportaciones por Pagar a Corto Plazo	0.00	0.00	0.00	0.00	0.00	0.00
2115	Transferencias Otorgadas por Pagar a Corto Plazo	0.00	0.00	0.00	0.00	0.00	0.00
2116	Intereses, Comisiones y Otros Gastos de la Deuda Pública por Pagar a Corto Plazo	0.00	0.00	0.00	0.00	0.00	0.00
2117	Retenciones y Contribuciones por Pagar a Corto Plazo	1,712.49	1,712.49	0.00	0.00	0.00	0.00
2118	Devoluciones de la Ley de Ingresos por Pagar a Corto Plazo	0.00	0.00	0.00	0.00	0.00	0.00
2119	Otras Cuentas por Pagar a Corto Plazo	148,829.11	148,829.11	0.00	0.00	0.00	0.00
2120	Documentos por Pagar a Corto Plazo	0.00	0.00	0.00	0.00	0.00	0.00
ESF-13 FONDOS Y BIENES DE TERCEROS							
Cuenta	Nombre de la Cuenta	Monto	Naturaleza	Característica			
2160	Fondos y Bienes de Terceros en Garantía y/o Administración a Corto Plazo	0.00					
2250	Fondos y Bienes de Terceros en Garantía y/o Administración a Largo Plazo	0.00					
ESF-14 OTROS PASIVOS CIRCULANTES							
Cuenta	Nombre de la Cuenta	Monto	Naturaleza	Característica			
2159	Otros Pasivos Diferidos a Corto Plazo	0.00					
2199	Otros Pasivos Circulantes	0.00					
2240	Pasivos Diferidos a Largo Plazo	0.00					

Bajo protesta de decir verdad declaramos que los Estados Financieros y sus notas, son razonablemente correctos y son responsabilidad del emisor.

Coordinador Administrativo
Sara Gabriela Mendez Ramirez

Sara Gabriela Mendez Ramirez

Encargado de Despacho de la Dirección General
Martín Barajas Torrero



INSTITUTO MUNICIPAL DE PLANEACIÓN DE IRAPUATO, GTO.

Notas de Desglose Estado de Actividades

Correspondiente del 1 de Enero al 31 de Diciembre del 2022



Notas

ACT-01 INGRESOS DE GESTION

Cuenta	Nombre de la Cuenta	Monto	Característica Significativa
4100	INGRESOS DE GESTION		0.00

ACT-02 PARTICIPACIONES, APORTACIONES, CONVENIOS, INCENTIVOS...

Cuenta	Nombre de la Cuenta	Monto	Característica Significativa
4200	PARTICIPACIONES, APORTACIONES, CONVENIOS, INCENTIVOS DERIVADOS DE LA COLABORACIÓN FISCAL, FONDOS DISTINTOS DE APORTACIONES, TRANSFERENCIAS, ASIGNACIONES, SUBSIDIOS Y SUBVENCIONES, Y PENSIONES Y JUBILACIONES	6,825,999.18	
4220	Transferencias, Asignaciones, Subsidios y Otras ayudas	6,825,999.18	
4221	Transferencias Internas y Asignaciones del Sector Público	6,825,999.18	
4223	Subsidios y Subvenciones	0.00	
4225	Pensiones y Jubilaciones	0.00	
4227	Transferencias del Fondo Mexicano del Petróleo para la Estabilización y el Desarrollo	0.00	


ACT-03 OTROS INGRESOS Y BENEFICIOS


Cuenta	Nombre de la Cuenta	Monto	Naturaleza	Característica
4300	OTROS INGRESOS Y BENEFICIOS		0.00	

ACT-04 GASTOS Y OTRAS PERDIDAS

Cuenta	Nombre de la Cuenta	Monto	%	Característica
5000	GASTOS Y OTRAS PERDIDAS	6,248,177.82	100%	
5100	GASTOS DE FUNCIONAMIENTO	5,981,966.60	96%	
5110	Servicios Personales	4,886,263.10	78%	
5111	Remuneraciones al Personal de Carácter Permanente	2,851,516.34	46%	
5112	Remuneraciones al Personal de Carácter Transitorio	0.00	0%	
5113	Remuneraciones Adicionales y Especiales	463,970.87	7%	
5114	Seguridad Social	684,820.23	11%	
5115	Otras Prestaciones Sociales y Económicas	885,955.66	14%	
5116	Pago de Estímulos a Servidores Públicos	0.00	0%	
5120	Materiales y Suministros	116,980.67	2%	
5121	Materiales de Administración, Emisión de Documentos y Artículos Oficiales	54,748.13	1%	
5122	Alimentos y Utensilios	14,956.91	0%	
5123	Materias Primas y Materiales de Producción y Comercialización	0.00	0%	
5124	Materiales y Artículos de Construcción y de Reparación	0.00	0%	
5125	Productos Químicos, Farmacéuticos y de Laboratorio	972.70	0%	
5126	Combustibles, Lubricantes y Aditivos	26,999.33	0%	
5127	Vestuario, Blancos, Prendas de Protección y Artículos Deportivos	19,303.60	0%	
5128	Materiales y Suministros para Seguridad	0.00	0%	
5129	Herramientas, Refacciones y Accesorios Menores	0.00	0%	
5130	Servicios Generales	978,722.83	16%	
5131	Servicios Básicos	361,724.23	6%	
5132	Servicios de Arrendamiento	358,401.82	6%	
5133	Servicios Profesionales, Científicos y Técnicos y Otros Servicios	9,065.00	0%	
5134	Servicios Financieros, Bancarios y Comerciales	29,267.02	0%	
5135	Servicios de Instalación, Reparación, Mantenimiento y Conservación	59,733.42	1%	
5136	Servicios de Comunicación Social y Publicidad	2,250.02	0%	
5137	Servicios de Traslado y Viáticos	1,300.00	0%	
5138	Servicios Oficiales	2,436.00	0%	
5139	Otros Servicios Generales	154,545.32	2%	
5200	TRANSFERENCIAS, ASIGNACIONES, SUBSIDIOS Y OTRAS AYUDAS	0.00	0%	
5300	PARTICIPACIONES Y APORTACIONES	0.00	0%	
5400	INTERESES, COMISIONES Y OTROS GASTOS DE LA DEUDA PUBLICA	0.00	0%	
5500	OTROS GASTOS Y PERDIDAS EXTRAORDINARIAS	266,211.22	4%	
5515	Depreciación de Bienes Muebles	171,163.29	3%	
5517	Amortización de Activos Intangibles	95,047.93	2%	
5600	INVERSIÓN PÚBLICA	0.00	0%	
5610	Inversión Pública no Capitalizable	0.00	0%	
5611	Construcción en Bienes no Capitalizable	0.00	0%	

Bajo protesta de decir verdad declaramos que los Estados Financieros y sus notas, son razonablemente correctos y son responsabilidad del emisor.


Coordinador Administrativo
Sara Gabriela Mendez Ramirez


Encargado de Despacho de la Dirección General
Martin Barajas Torrero



INSTITUTO MUNICIPAL DE PLANEACIÓN DE IRAPUATO, GTO.

Notas de Desglose Estado de Variación en la Hacienda Pública

Correspondiente del 1 de Enero al 31 de Diciembre del 2022



Notas


VHP-01 PATRIMONIO CONTRIBUIDO

Cuenta	Nombre de la Cuenta	Monto	Tipo	Naturaleza
3110	Aportaciones		0.00	
3120	Donaciones de Capital		75,000.00	
3130	Actualización de la Hacienda Pública/Patrimonio		0.00	

VHP-02 PATRIMONIO GENERADO

Cuenta	Nombre de la Cuenta	Monto	Procedencia
3210	Resultado del Ejercicio (Ahorro/ Desahorro)	577,821.45	
3220	Resultados de Ejercicios Anteriores	1,183,200.42	
3230	Revalúos	0.00	
3231	Revalúo de Bienes Inmuebles	0.00	
3232	Revalúo de Bienes Muebles	0.00	
3233	Revalúo de Bienes Intangibles	0.00	
3239	Otros Revalúos	0.00	
3240	Reservas	0.00	
3241	Reservas de Patrimonio	0.00	
3242	Reservas Territoriales	0.00	
3243	Reservas por Contingencias	0.00	
3250	Rectificaciones de Resultados de Ejercicios Anteriores	0.00	
3251	Cambios en Políticas Contables	0.00	
3252	Cambios por Errores Contables	0.00	

Bajo protesta de decir verdad declaramos que los Estados Financieros y sus notas, son razonablemente correctos y son responsabilidad del emisor.


Coordinador Administrativo
Sara Gabriela Mendez Ramirez


Encargado de Despacho de la Dirección General
Martín Barajas Torrero

Notas

EFE-01 FLUJOS DE EFECTIVO

Cuenta	Nombre de la Cuenta	2022	2021
1111	Efectivo	0.00	0.00
1112	Bancos/Tesorería	0.00	0.00
1113	Bancos/Dependencias y Otros	1,132,295.11	259,441.00
1114	Inversiones Temporales (Hasta 3 meses)	0.00	608,106.36
1115	Fondos con Afectación Específica	0.00	0.00
1116	Depósitos de Fondos de Terceros en Garantía y/o Administración	0.00	0.00
1119	Otros Efectivos y Equivalentes	0.00	0.00
1110	Total	1,132,295.11	867,547.36


EFE-02 ADQ. BIENES MUEBLES E INMUEBLES


Cuenta	Nombre de la Cuenta	Adquisición	Pagos
1230	Bienes Inmuebles, Infraestructura y Construcciones en Proceso	0.00	0.00
1240	Bienes Muebles	131,348.91	35,478.78
1241	Mobiliario y Equipo de Administración	113,348.91	17,478.78
1242	Mobiliario y Equipo Educativo y Recreativo	0.00	0.00
1243	Equipo e Instrumental Médico y de Laboratorio	0.00	0.00
1244	Vehículos y Equipo de Transporte	0.00	0.00
1245	Equipo de Defensa y Seguridad	0.00	0.00
1246	Maquinaria, Otros Equipos y Herramientas	18,000.00	18,000.00
1247	Colecciones, Obras de Arte y Objetos Valiosos	0.00	0.00
1248	Activos Biológicos	0.00	0.00
1250	Activos Intangibles	64,833.62	30,465.02
1251	Software	64,833.62	30,465.02
	Total de Aplicación de efectivo por Actividades de Inversión	196,182.53	65,943.80

EFE-03 CONCILIACION DEL FLUJO DE EFECTIVO

Cuenta	Nombre de la Cuenta / Concepto	2022	2021
3210	Resultados del Ejercicio Ahorro/Desahorro	577,821.45	200,031.21
	(+) Movimientos de partidas (o rubros) que no afectan al efectivo	406,599.07	231,827.21
5400	INTERESES, COMISIONES Y OTROS GASTOS DE LA DEUDA PUBLICA	0.00	0.00
5500	OTROS GASTOS Y PERDIDAS EXTRAORDINARIAS	266,211.22	0.00
5515	Depreciación de Bienes Muebles	171,163.29	0.00
5517	Amortización de Activos Intangibles	95,047.93	0.00
5520	Provisiones	0.00	0.00
5530	Disminución de Inventarios	0.00	0.00
5540	Aumento por Insuficiencia de Estimaciones por Pérdida o Deterioro u Obsolescencia	0.00	0.00
5550	Aumento por Insuficiencia de Provisiones	0.00	0.00
5590	Otros Gastos	0.00	0.00
5600	INVERSIÓN PÚBLICA	0.00	0.00
2110	Incremento en Cuentas por Pagar de Operación	140,387.85	231,827.21
2111	Provisiones capítulo 1000	89,569.23	89,434.59
2112	Provisiones capítulo 2000	0.00	0.00
2112	Provisiones capítulo 3000	50,818.62	142,392.62
5610	Inversión Pública no Capitalizable	0.00	0.00
5611	Construcción en Bienes no Capitalizable	0.00	0.00
	(-) Movimientos de partidas (o rubros) que afectan al efectivo	0.00	0.00
1120	Incremento en Cuentas por Cobrar de Operación	0.00	0.00
	= Flujos de Efectivo Netos de las Actividades de Operación	984,420.52	431,858.42

Bajo protesta de decir verdad declaramos que los Estados Financieros y sus notas, son razonablemente correctos y son responsabilidad del emisor.


Coordinador Administrativo
Sara Gabriela Mendez Ramirez


Encargado de Despacho de la Dirección General
Martín Barajas Torrero



INSTITUTO MUNICIPAL DE PLANEACIÓN DE IRAPUATO, GTO.

Conciliación entre los Ingresos Presupuestarios y Contables

Correspondiente del 1 de Enero al 31 de Diciembre del 2022

(Cifras en pesos)



1. Total de Ingresos Presupuestarios	6,825,999.18
2. Más Ingresos Contables No Presupuestarios	0.00
2.1 Ingresos Financieros	0.00
2.2 Incremento por Variación de inventarios	0.00
2.3 Disminución del Exceso de Estimaciones por Pérdida o Deterioro u Obsolescencia	0.00
2.4 Disminución del Exceso de Provisiones	0.00
2.5 Otros Ingresos y Beneficios Varios	0.00
2.6 Otros Ingresos Contables No Presupuestarios	0.00
3. Menos ingresos presupuestarios no contables	0.00
3.1 Aprovechamientos Patrimoniales	0.00
3.2 Ingresos Derivados de Financiamientos	0.00
3.3 Otros Ingresos Presupuestarios No Contables	0.00
4. Ingresos Contables (4 = 1 + 2 - 3)	6,825,999.18

Bajo protesta de decir verdad declaramos que los Estados Financieros y sus notas, son razonablemente correctos y son responsabilidad del emisor.


Coordinador Administrativo
Sara Gabriela Mendez Ramirez


Encargado de Despacho de la Dirección General
Martín Barajas Torrero



INSTITUTO MUNICIPAL DE PLANEACIÓN DE IRAPUATO, GTO.
Conciliación entre los Egresos Presupuestarios y los Gastos Contables


Correspondiente del 1 de Enero al 31 de Diciembre del 2022


(Cifras en pesos)



1. Total de Egresos Presupuestarios	6,178,419.00
2. Menos Egresos Presupuestarios No Contables	196,182.53
2.1 Materias Primas y Materiales de Producción y Comercialización	0.00
2.2 Materiales y Suministros	0.00
2.3 Mobiliario y Equipo de Administración	113,348.91
2.4 Mobiliario y Equipo Educativo y Recreativo	0.00
2.5 Equipo e Instrumental Médico y de Laboratorio	0.00
2.6 Vehículos y Equipo de Transporte	0.00
2.7 Equipo de Defensa y Seguridad	0.00
2.8 Maquinaria, Otros Equipos y Herramientas	18,000.00
2.9 Activos Biológicos	0.00
2.10 Bienes Inmuebles	0.00
2.11 Activos Intangibles	64,833.62
2.12 Obra Pública en Bienes de Dominio Público	0.00
2.13 Obra Pública en Bienes Propios	0.00
2.14 Acciones y Participaciones de Capital	0.00
2.15 Compra de Títulos y Valores	0.00
2.16 Concesión de Préstamos	0.00
2.17 Inversiones en Fideicomisos, Mandatos y Otros Análogos	0.00
2.18 Provisiones para Contingencias y Otras Erogaciones Especiales	0.00
2.19 Amortización de la Deuda Pública	0.00
2.20 Adeudos de Ejercicios Fiscales Anteriores (ADEFAS)	0.00
2.21 Otros Egresos Presupuestarios No Contables	0.00
3. Más Gastos Contables No Presupuestarios	266,211.22
3.1 Estimaciones, Depreciaciones, Deterioros, Obsolescencia y Amortizaciones	266,211.22
3.2 Provisiones	0.00
3.3 Disminución de Inventarios	0.00
3.4 Aumento por insuficiencia de Estimaciones por Pérdida o Deterioro u Obsolescencia	0.00
3.5 Aumento por insuficiencia de Provisiones	0.00
3.6 Otros Gastos	0.00
3.7 Otros Gastos Contables No Presupuestarios	0.00
4. Total de Gasto Contable (4 = 1 - 2 + 3)	6,248,447.69

Bajo protesta de decir verdad declaramos que los Estados Financieros y sus notas, son razonablemente correctos y son responsabilidad del emisor.


Coordinador Administrativo
Sara Gabriela Mendez Ramirez


Encargado de Despacho de la Dirección General
Martin Barajas Torero

Cuenta	Concepto	Saldo Inicial	Cargos del Periodo	Abonos del Periodo	Saldo Final
7000	CUENTAS DE ORDEN CONTABLES				
7110	Valores en Custodia	0.00	0.00	0.00	0.00
7120	Custodia de Valores	0.00	0.00	0.00	0.00
7130	Instrumentos de Crédito Prestados a Formadores de Mercado	0.00	0.00	0.00	0.00
7140	Préstamo de Instrumentos de Crédito a Formadores de Mercado y su Garantía	0.00	0.00	0.00	0.00
7150	Instrumentos de Crédito Recibidos en Garantía de los Formadores de Mercado	0.00	0.00	0.00	0.00
7160	Garantía de Créditos Recibidos de los Formadores de Mercado	0.00	0.00	0.00	0.00
7210	Autorización para la Emisión de Bonos, Títulos y Valores de la Deuda Pública Inter	0.00	0.00	0.00	0.00
7220	Autorización para la Emisión de Bonos, Títulos y Valores de la Deuda Pública Exte	0.00	0.00	0.00	0.00
7230	Emisiones Autorizadas de la Deuda Pública Interna y Externa	0.00	0.00	0.00	0.00
7240	Suscripción de Contratos de Préstamos y Otras Obligaciones de la Deuda Pública	0.00	0.00	0.00	0.00
7250	Suscripción de Contratos de Préstamos y Otras Obligaciones de la Deuda Pública	0.00	0.00	0.00	0.00
7260	Contratos de Préstamos y Otras Obligaciones de la Deuda Pública Interna y Extern	0.00	0.00	0.00	0.00
7310	Avales Autorizados	0.00	0.00	0.00	0.00
7320	Avales Firmados	0.00	0.00	0.00	0.00
7330	Fianzas y Garantías Recibidas por Deudas a Cobrar	0.00	0.00	0.00	0.00
7340	Fianzas y Garantías Recibidas	0.00	0.00	0.00	0.00
7350	Fianzas Otorgadas para Respalidar Obligaciones no Fiscales del Gobierno	0.00	0.00	0.00	0.00
7360	Fianzas Otorgadas del Gobierno para Respalidar Obligaciones no Fiscales	0.00	0.00	0.00	0.00
7410	Demandas Judicial en Proceso de Resolución	0.00	0.00	0.00	0.00
7420	Resolución de Demandas en Proceso Judicial	0.00	0.00	0.00	0.00
7510	Contratos para Inversión Mediante Proyectos para Prestación de Servicios (PPS) y	0.00	0.00	0.00	0.00
7520	Inversión Pública Contratada Mediante Proyectos para Prestación de Servicios (PF	0.00	0.00	0.00	0.00
7610	Bienes Bajo Contrato en Concesión	0.00	0.00	0.00	0.00
7620	Contrato de Concesión por Bienes	0.00	0.00	0.00	0.00
7630	Bienes Bajo Contrato en Comodato	0.00	0.00	0.00	0.00
7640	Contrato de Comodato por Bienes	0.00	0.00	0.00	0.00
8000	CUENTAS DE ORDEN PRESUPUESTARIAS				
8110	Ley de Ingresos Estimada	0.00	11,375,403.76	-11,375,403.76	0.00
8120	Ley de Ingresos por Ejecutar	0.00	14,881,405.40	-14,881,405.40	0.00
8130	Modificaciones a la Ley de Ingresos Estimada	0.00	3,506,001.64	-3,506,001.64	0.00
8140	Ley de Ingresos Devengada	0.00	6,825,999.27	-6,825,999.27	0.00
8150	Ley de Ingresos Recaudada	0.00	6,825,999.27	-6,825,999.27	0.00
8210	Presupuesto de Egresos Aprobado	0.00	17,699,850.87	-17,699,850.87	0.00
8220	Presupuesto de Egresos por Ejercer	0.00	33,897,793.75	-33,897,793.75	0.00
8230	Modificaciones al Presupuesto de Egresos Aprobado	0.00	4,642,600.72	-4,642,600.72	0.00
8240	Presupuesto de Egresos Comprometido	0.00	23,756,501.87	-23,756,501.87	0.00
8250	Presupuesto de Egresos Devengado	0.00	15,921,285.49	-15,921,285.49	0.00
8260	Presupuesto de Egresos Ejercido	0.00	10,359,368.77	-10,359,368.77	0.00
8270	Presupuesto de Egresos Pagado	0.00	6,909,869.57	-6,909,869.57	0.00

Bajo protesta de decir verdad declaramos que los Estados Financieros y sus notas, son razonablemente correctos y son responsabilidad del emisor.

Sara Gabriela Mendez Ramírez
Coordinador Administrativo
Sara Gabriela Mendez Ramírez

Martín Barajas Torero
Encargado de Despacho de la Dirección General
Martín Barajas Torero